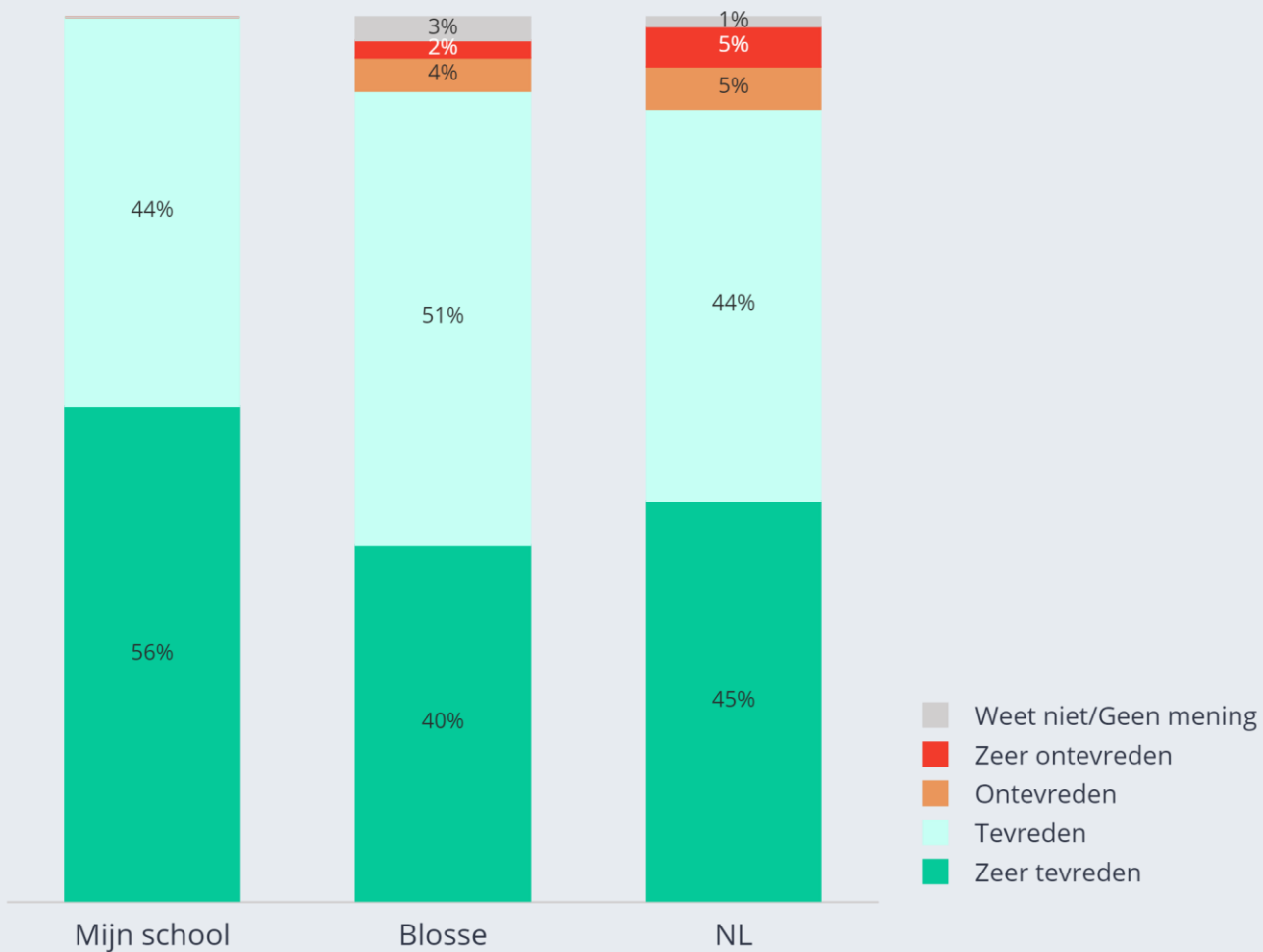


Klimaat en sfeer Kindcentrum

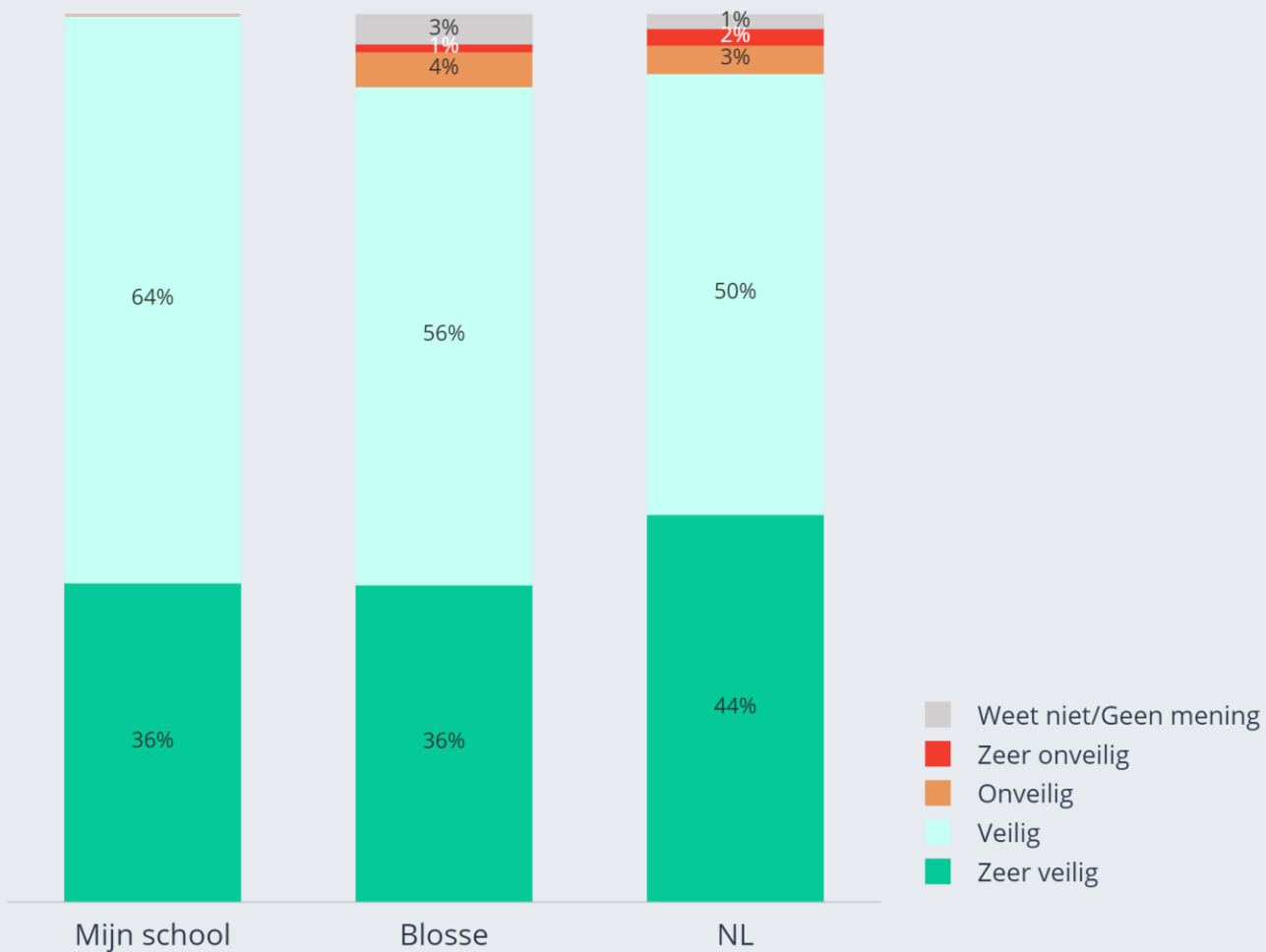
Hoe tevreden bent u over de sfeer op ?



Column %	Mijn school	Blosse	NL
Zeer tevreden	56%	40% ▼	45% ▲
Tevreden	44%	51% ▲	44% ▼
Ontevreden	0%	4%	5%
Zeer ontevreden	0%	2% ▼	5% ▲
Weet niet/Geen mening	0%	3% ▲	1% ▼
NET	100%	100%	100%
Average	3.6	3.4	3.3
Column Sample Size	25	2,308	750

Klimaat en sfeer Kindcentrum

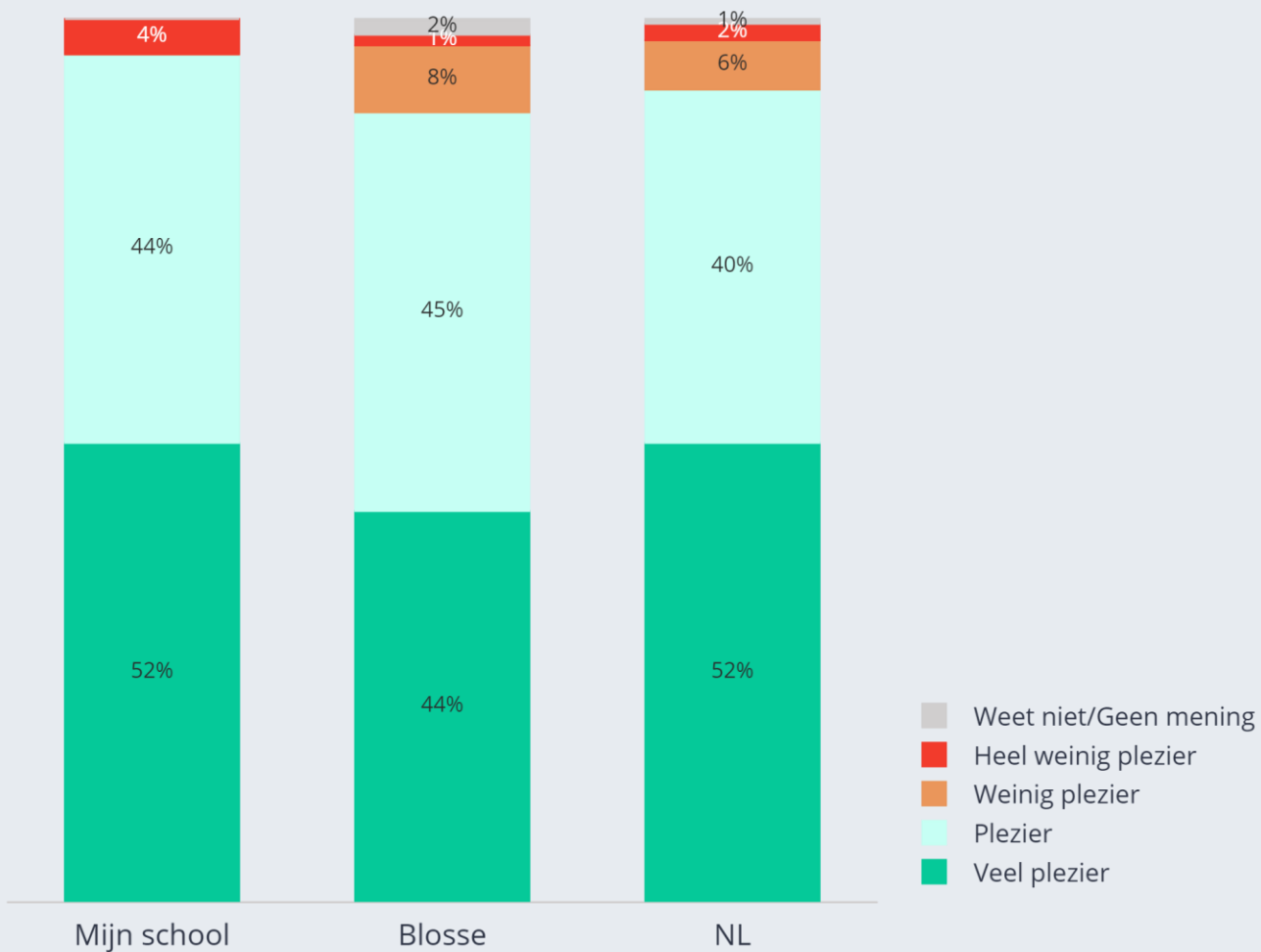
Hoe veilig voelt uw kind zich op ?



Column %	Mijn school	Blosse	NL
Zeer veilig	36%	36% ▼	44% ▲
Veilig	64%	56% ▲	50% ▼
Onveilig	0%	4%	3%
Zeer onveilig	0%	1% ▼	2% ▲
Weet niet/Geen mening	0%	3% ▲	1% ▼
NET	100%	100%	100%
Average	3.4	3.4	3.4
Column Sample Size	25	2,308	750

Klimaat en sfeer Kindcentrum

In hoeverre gaat uw kind met plezier naar ? Met...

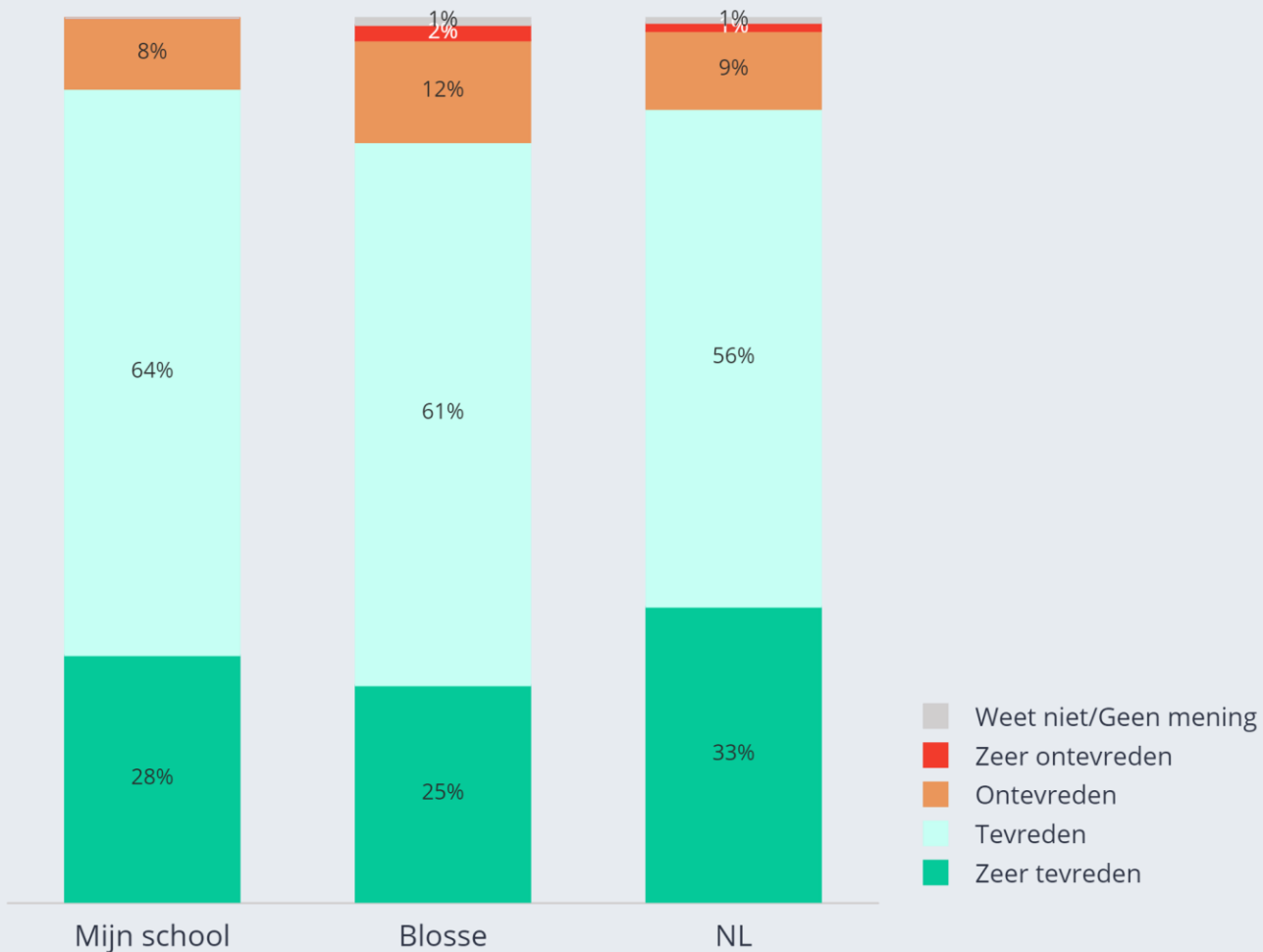


Column %	Mijn school	Blossse	NL
Veel plezier	52%	44% ▼	52% ▲
Plezier	44%	45% ▲	40% ▼
Weinig plezier	0%	8%	6%
Heel weinig plezier	4%	1%	2%
Weet niet/Geen mening	0%	2% ▲	1% ▼
NET	100%	100%	100%
Average	3.4	3.4 ▼	3.4 ▲
Column Sample Size	25	2,308	750

Communicatie en ouderparticipatie onderwijs

Hoe tevreden bent u over:

De algemene informatie die u krijgt over wat er op school gebeurt?

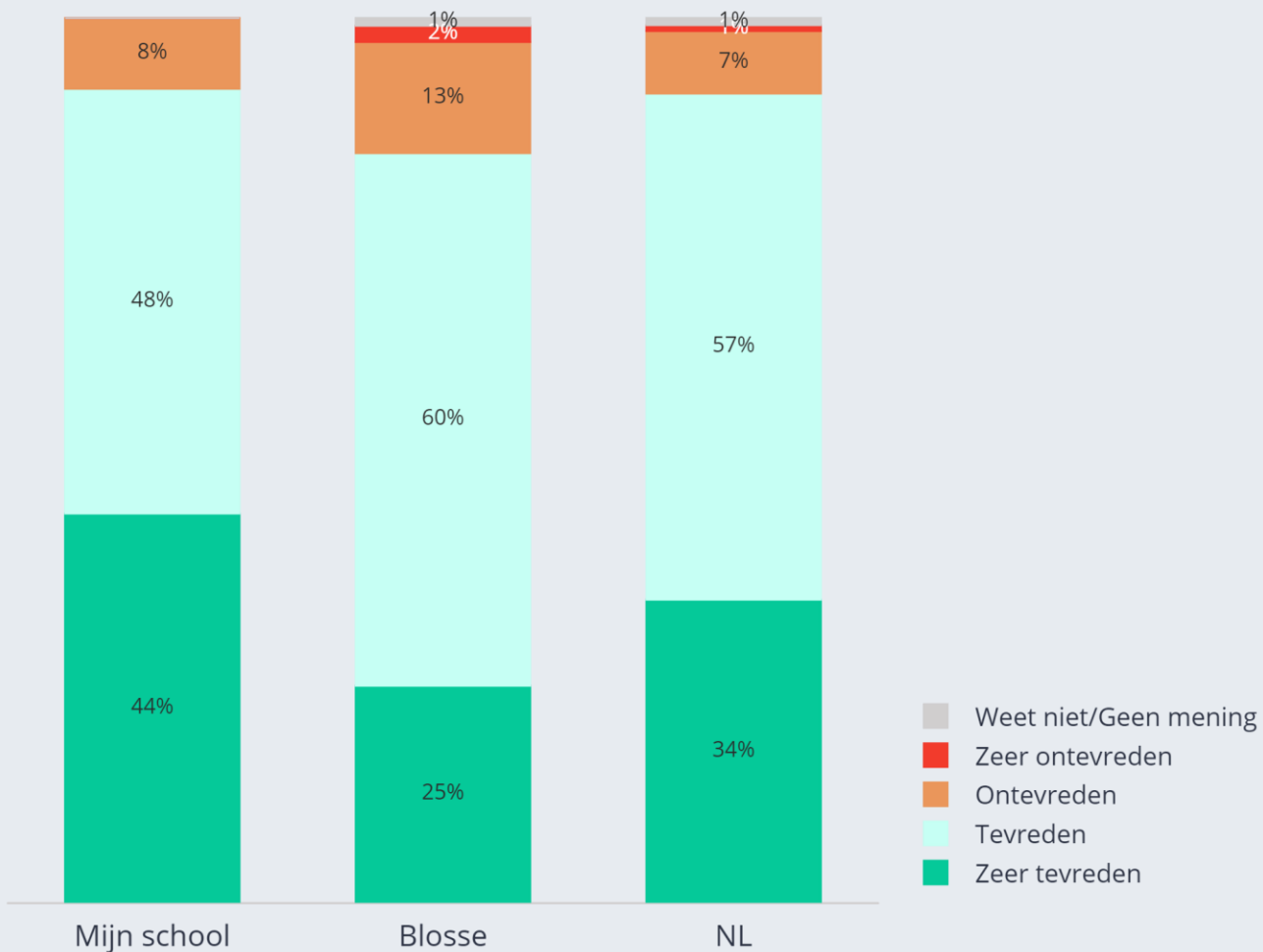


Column %	Mijn school	Blossse	NL
Zeer tevreden	28%	25% ▼	33% ▲
Tevreden	64%	61% ▲	56% ▼
Ontevreden	8%	12% ▲	9% ▼
Zeer ontevreden	0%	2%	1%
Weet niet/Geen mening	0%	1%	1%
NET	100%	100%	100%
Average	3.2	3.1 ▼	3.2 ▲
Column Sample Size	25	2,180	750

Communicatie en ouderparticipatie onderwijs

Hoe tevreden bent u over:

Het contact met school?

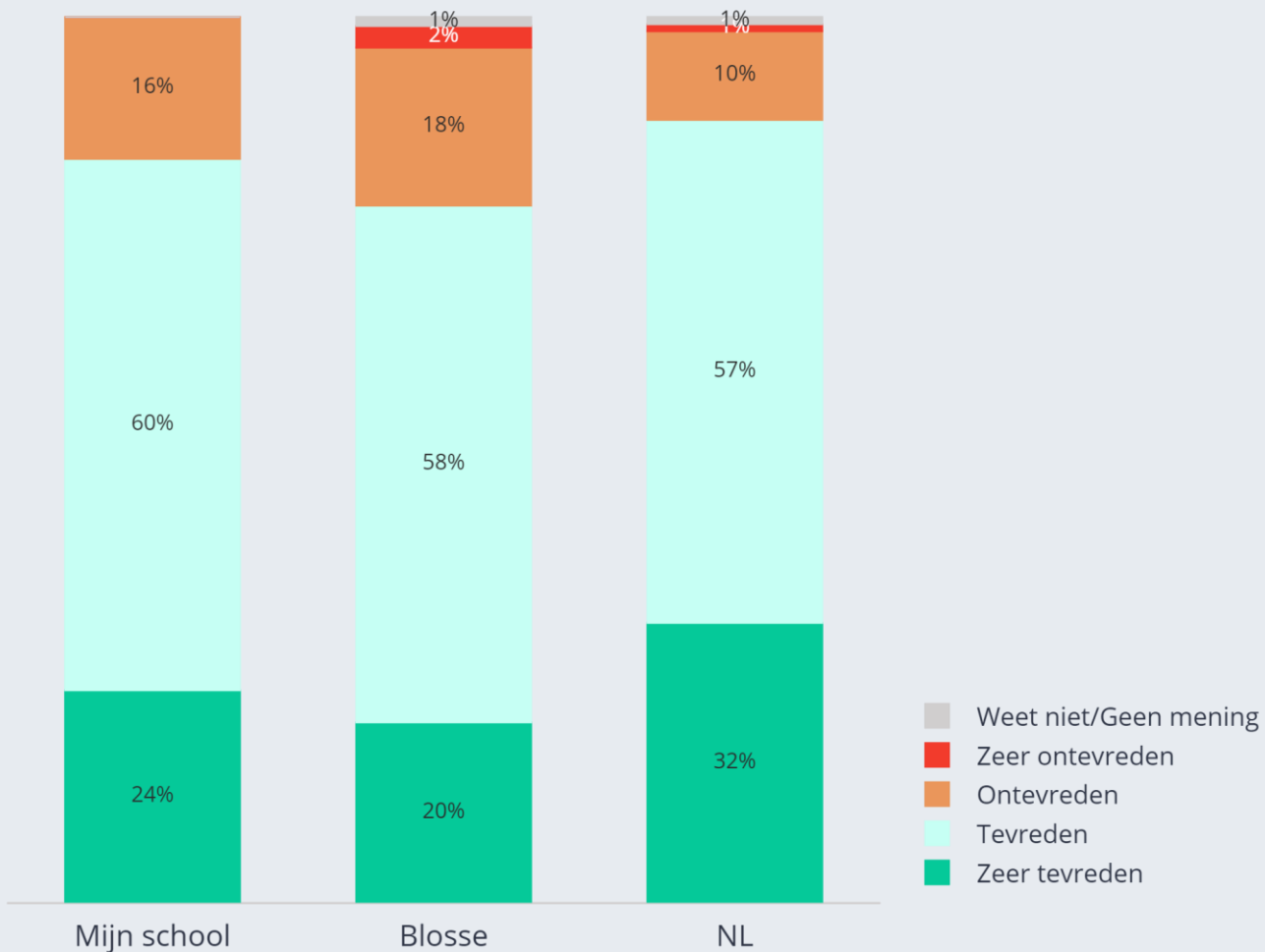


Column %	Mijn school	Blossé	NL
Zeervrededen	44%	25% ▼	34% ▲
Tevrededen	48%	60%	57%
Ontevrededen	8%	13% ▲	7% ▼
Zeervrededen	0%	2% ▲	1% ▼
Weet niet/Geen mening	0%	1%	1%
NET	100%	100%	100%
Average	3.4	3.1 ▼	3.3 ▲
Column Sample Size	25	2,180	750

Communicatie en ouderparticipatie onderwijs

Hoe tevreden bent u over:

De informatie die u krijgt over uw kind van school?

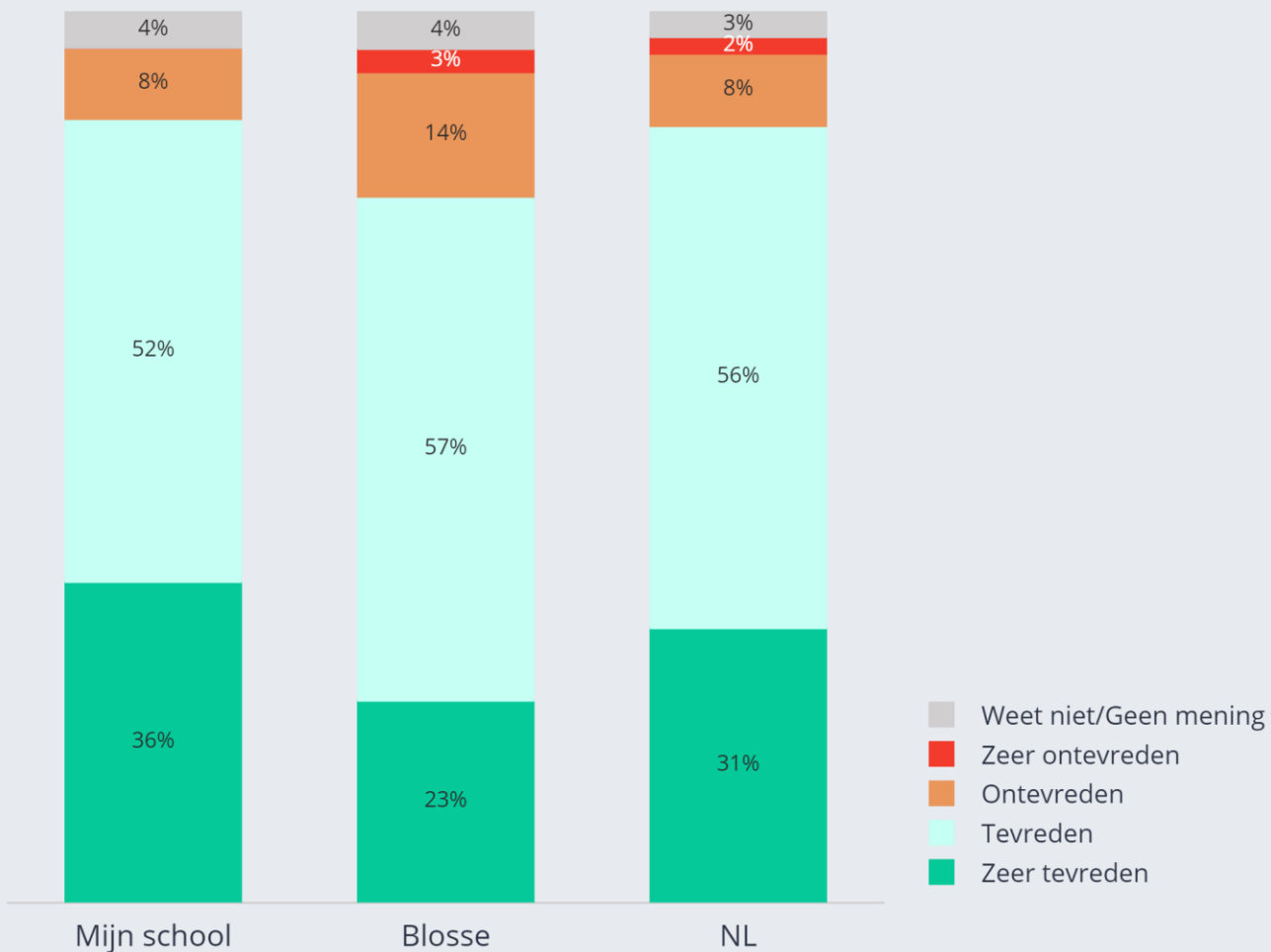


Column %	Mijn school	Blossé	NL
Zeer tevreden	24%	20% ▼	32% ▲
Tevreden	60%	58%	57%
Ontevreden	16%	18% ▲	10% ▼
Zeer ontevreden	0%	2% ▲	1% ▼
Weet niet/Geen mening	0%	1%	1%
NET	100%	100%	100%
Average	3.1	3.0 ▼	3.2 ▲
Column Sample Size	25	2,180	750

Communicatie en ouderparticipatie onderwijs

Hoe tevreden bent u over:

De manier waarop met vragen en opmerkingen wordt omgegaan door school?

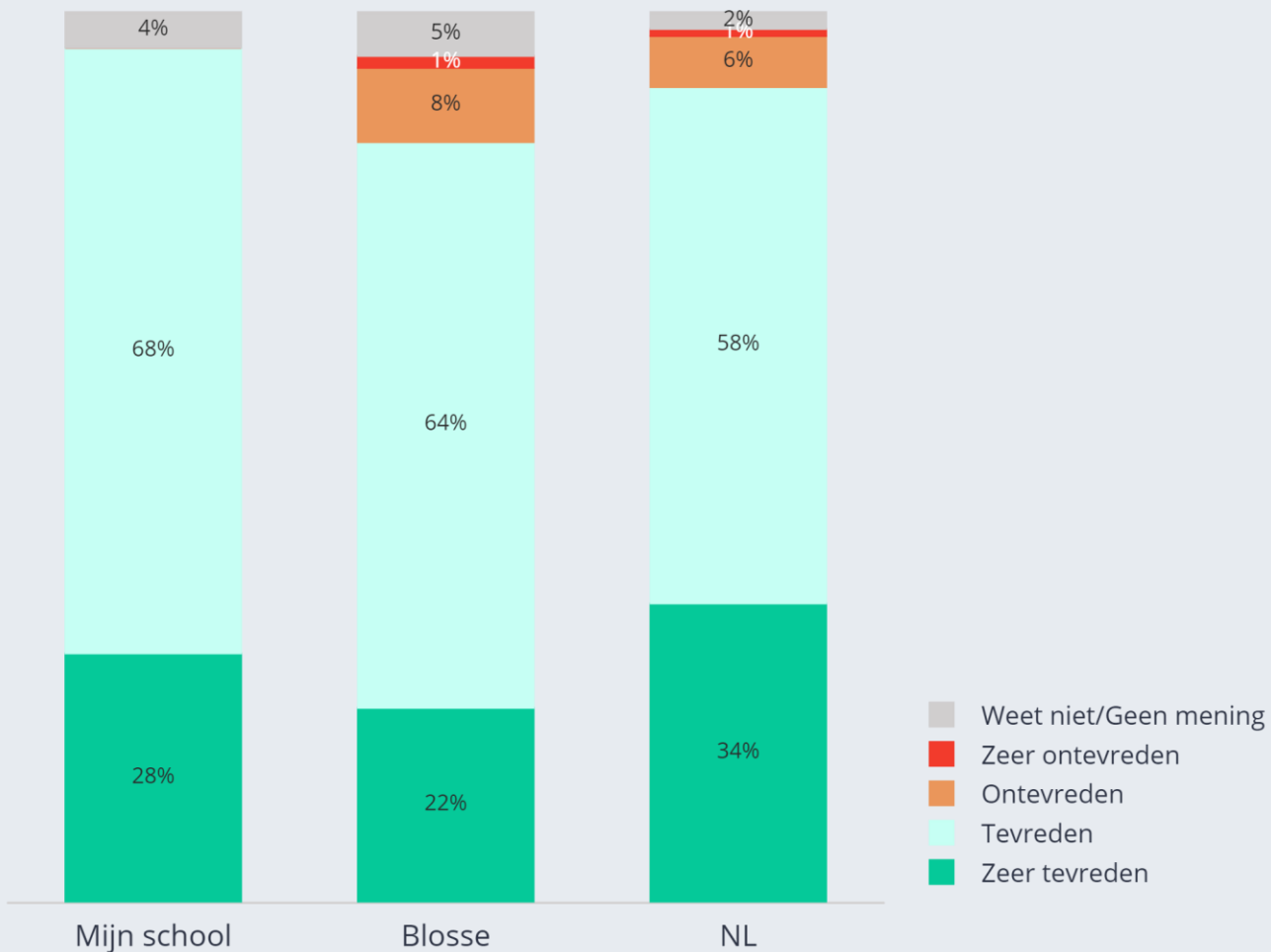


Column %	Mijn school	Blossse	NL
Zeer tevreden	36%	23% ▼	31% ▲
Tevreden	52%	57%	56%
Ontevreden	8%	14% ▲	8% ▼
Zeer ontevreden	0%	3%	2%
Weet niet/Geen mening	4%	4%	3%
NET	100%	100%	100%
Average	3.4	3.1 ▼	3.2 ▲
Column Sample Size	25	2,180	750

Communicatie en ouderparticipatie onderwijs

Hoe tevreden bent u over:

De onderwerpen waar aandacht aan wordt besteed door school?



Column %	Mijn school	Blosse	NL
Zeer tevreden	28%	22% ▼	34% ▲
Tevreden	68%	64% ▲	58% ▼
Ontevreden	0%	8% ▲	6% ▼
Zeer ontevreden	0%	1%	1%
Weet niet/Geen mening	4%	5% ▲	2% ▼
NET	100%	100%	100%
Average	3.4	3.2 ▼	3.3 ▲
Column Sample Size	25	2,180	750

Communicatie en ouderparticipatie opvang

Hoe tevreden bent u over:

De algemene informatie die u krijgt over wat er op opvang gebeurt?

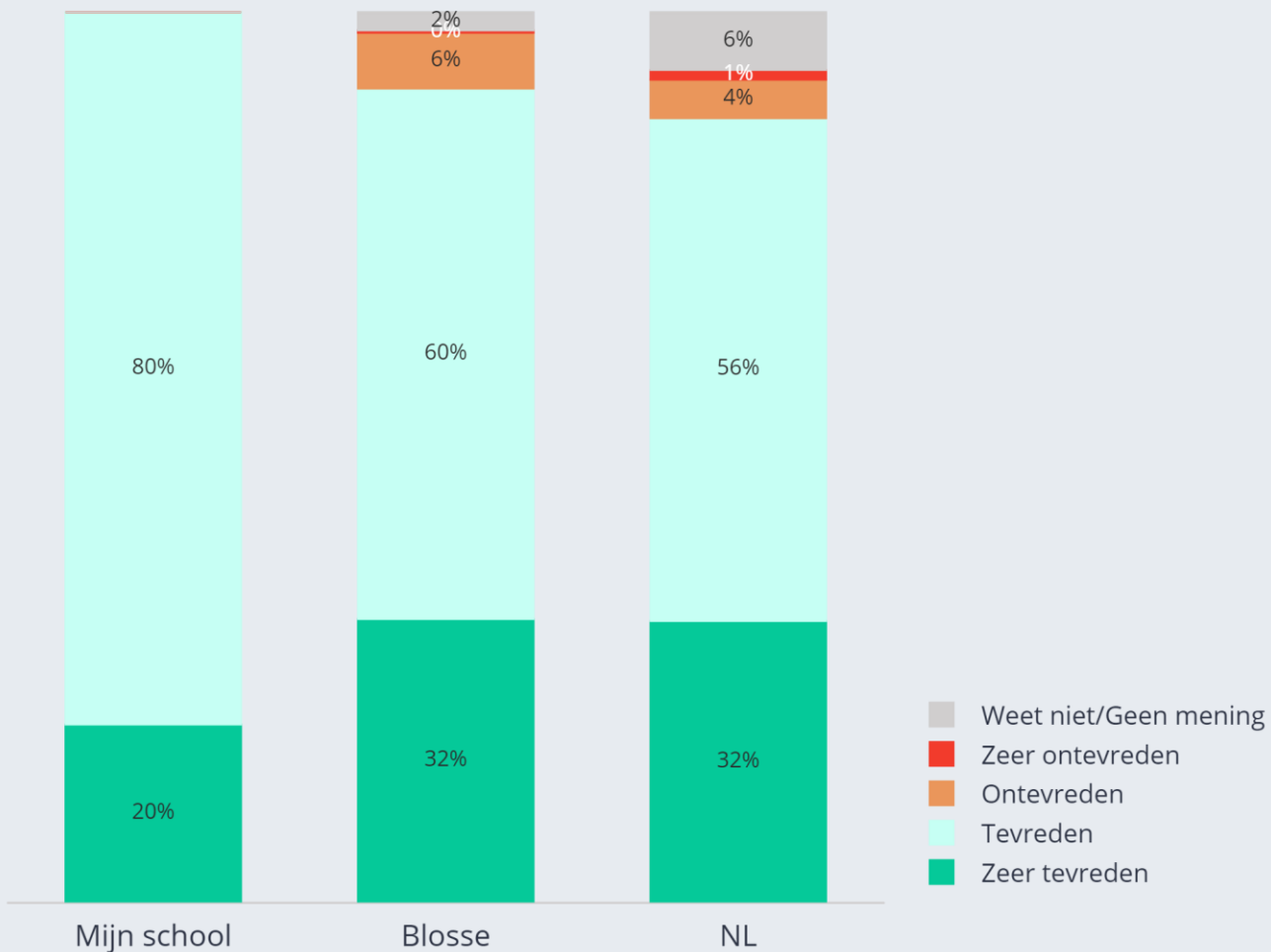


Column %	Mijn school	Blossse	NL
Zeer tevreden	0%	19% ▼	29% ▲
Tevreden	80%	67% ▲	55% ▼
Ontevreden	20%	11%	10%
Zeer ontevreden	0%	1%	1%
Weet niet/Geen mening	0%	2% ▼	5% ▲
NET	100%	100%	100%
Average	2.8	3.1 ▼	3.3 ▲
Column Sample Size	5	782	370

Communicatie en ouderparticipatie opvang

Hoe tevreden bent u over:

Het contact met de opvang?

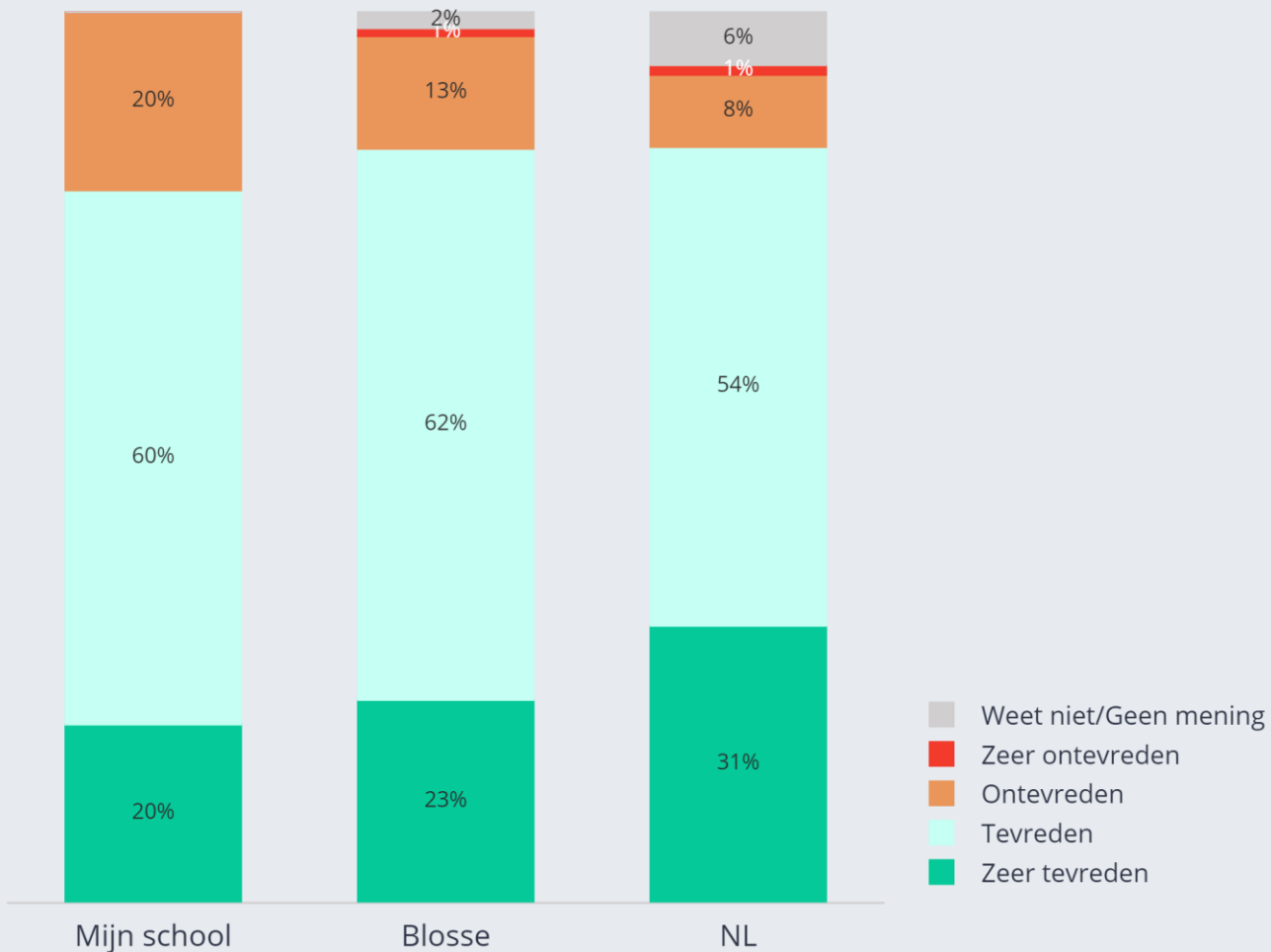


Column %	Mijn school	Blossse	NL
Zeer tevreden	20%	32%	32%
Tevreden	80%	60%	56%
Ontevreden	0%	6%	4%
Zeer ontevreden	0%	0%	1%
Weet niet/Geen mening	0%	2% ▼	6% ▲
NET	100%	100%	100%
Average	3.2	3.3 ▼	3.4 ▲
Column Sample Size	5	782	370

Communicatie en ouderparticipatie opvang

Hoe tevreden bent u over:

de informatie die u krijgt over uw kind van de opvang?

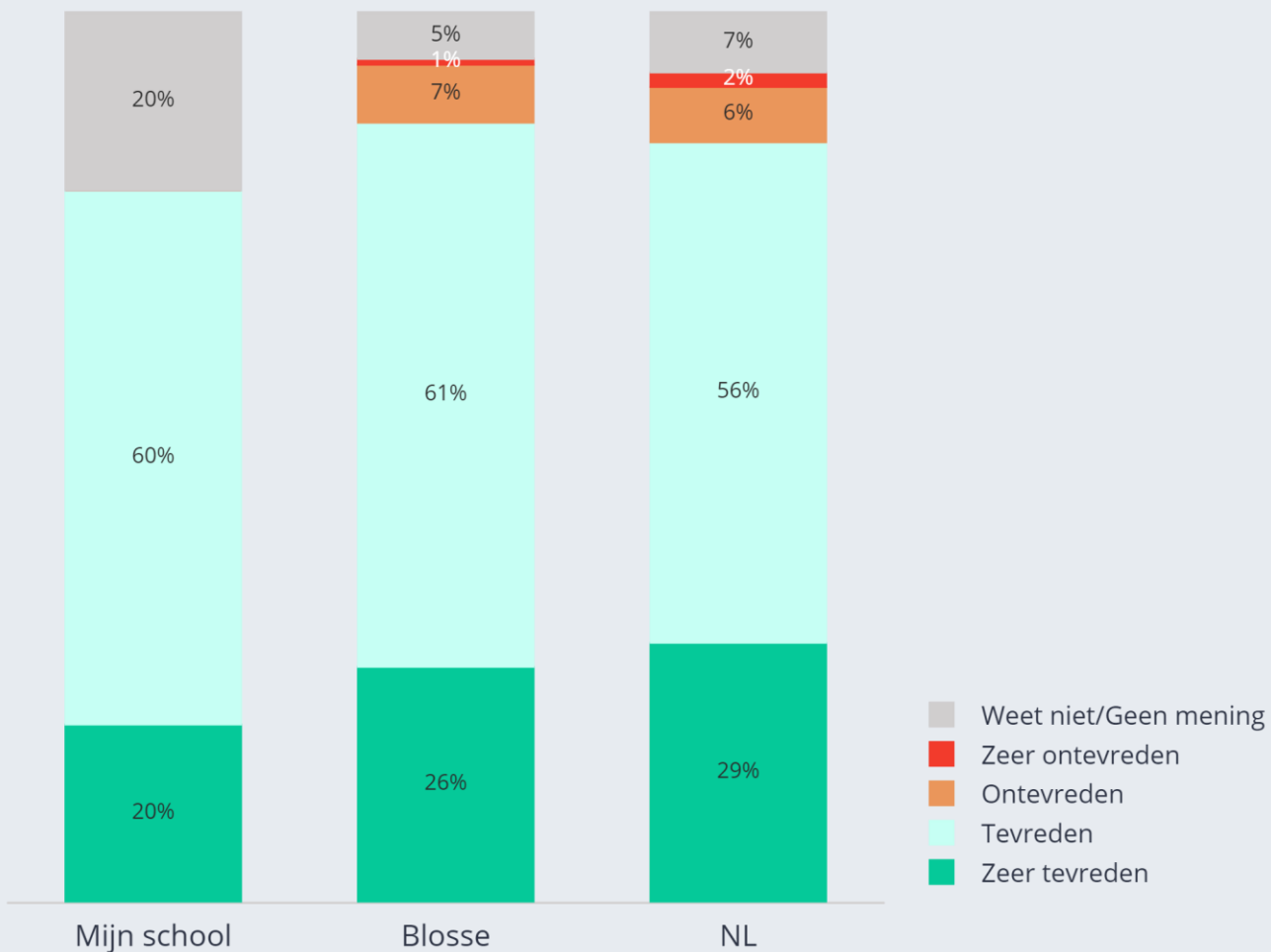


Column %	Mijn school	Blosse	NL
Zeer tevreden	20%	23% ▼	31% ▲
Tevreden	60%	62% ▲	54% ▼
Ontevreden	20%	13% ▲	8% ▼
Zeer ontevreden	0%	1%	1%
Weet niet/Geen mening	0%	2% ▼	6% ▲
NET	100%	100%	100%
Average	3.0	3.1 ▼	3.3 ▲
Column Sample Size	5	782	370

Communicatie en ouderparticipatie opvang

Hoe tevreden bent u over:

de manier waarop met vragen en opmerkingen wordt omgegaan door de opvang?

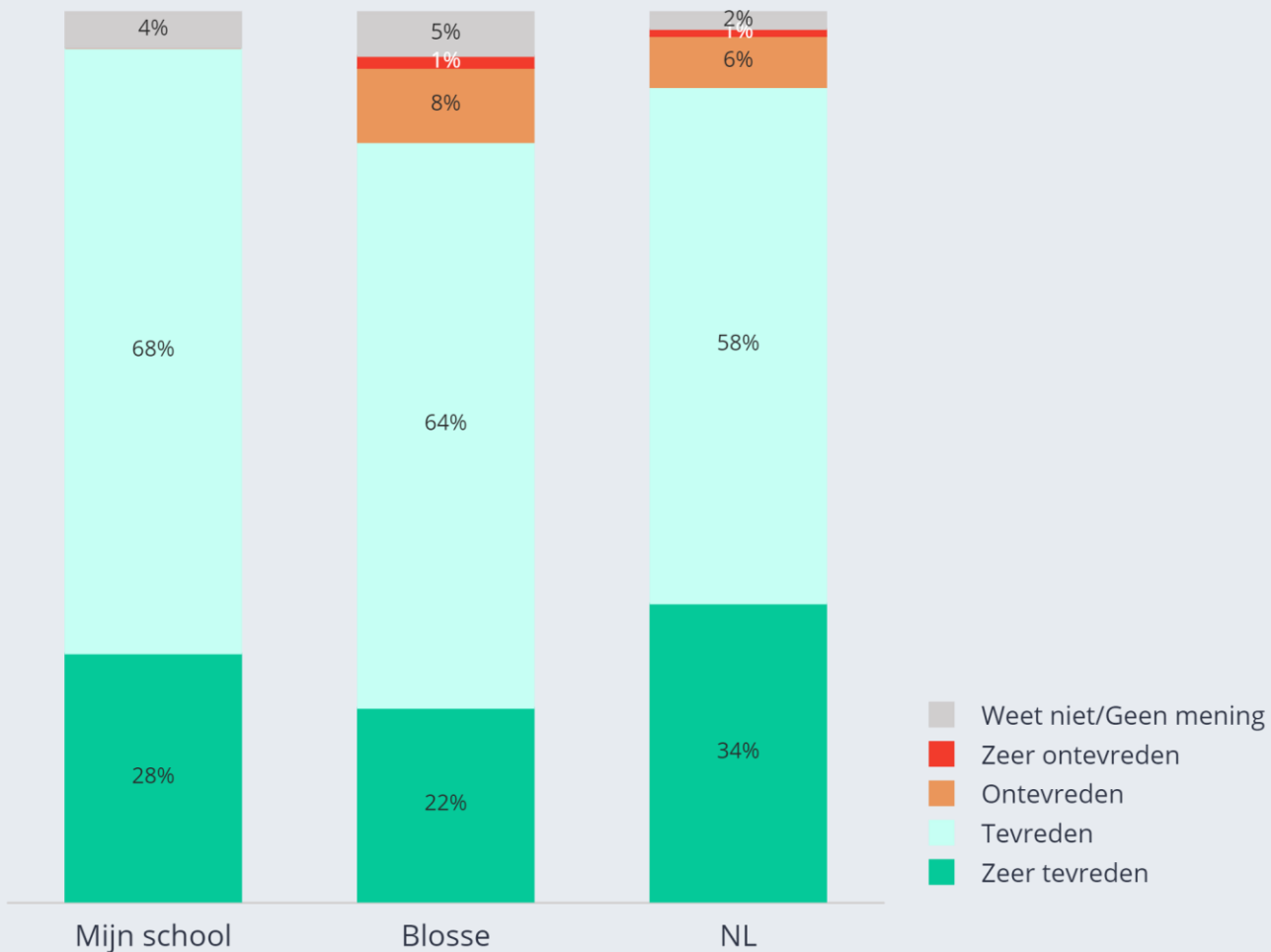


Column %	Mijn school	Blosse	NL
Zeet tevreden	20%	26%	29%
Tevreden	60%	61%	56%
Ontevreden	0%	7%	6%
Zeet ontevreden	0%	1%	2%
Weet niet/Geen mening	20%	5%	7%
NET	100%	100%	100%
Average	3.6	3.3	3.3
Column Sample Size	5	782	370

Communicatie en ouderparticipatie opvang

Hoe tevreden bent u over:

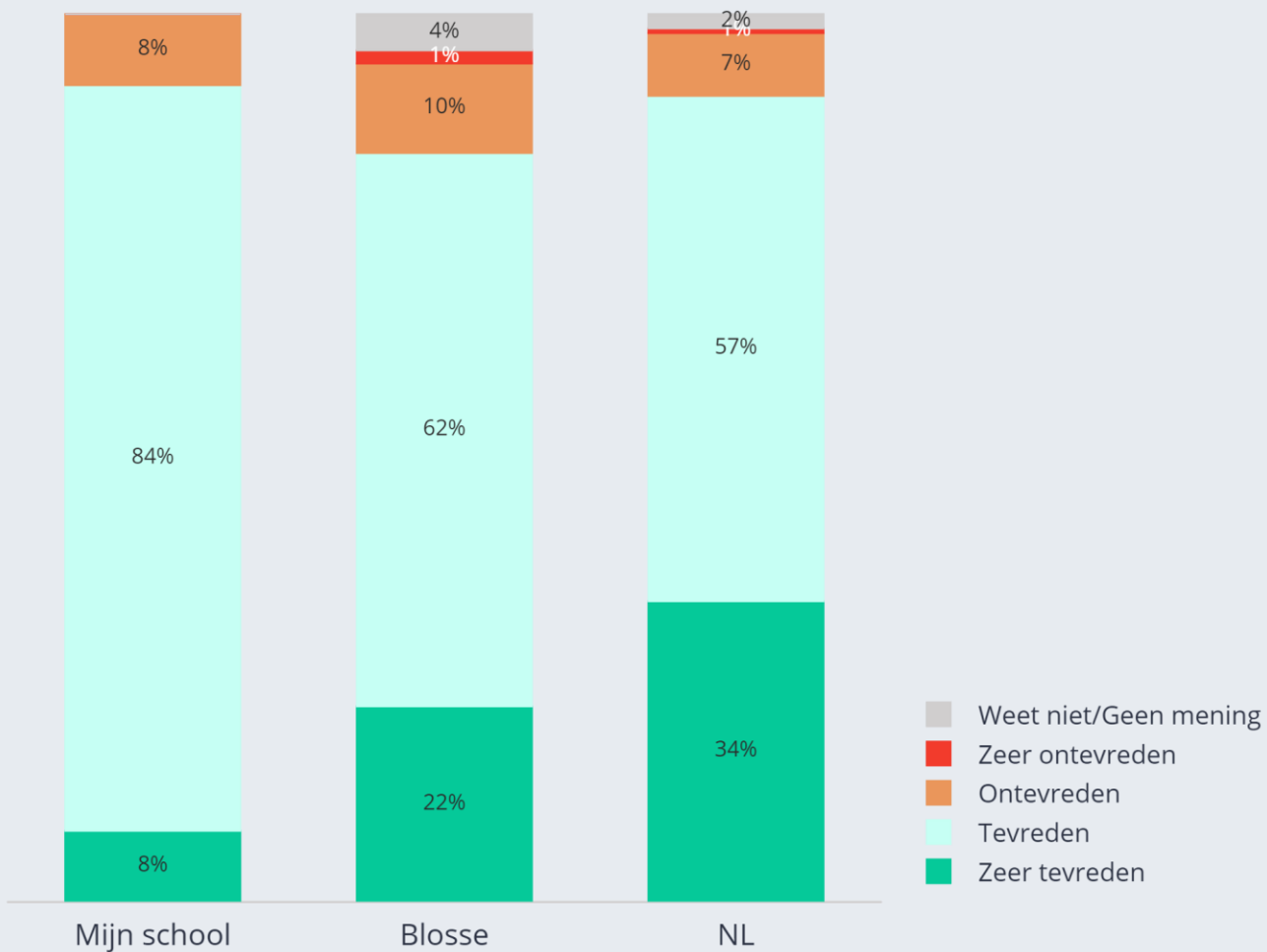
het contact met de medewerkers van het servicebureau?



Column %	Mijn school	Blossé	NL
Zeer tevreden	28%	22% ▼	34% ▲
Tevreden	68%	64% ▲	58% ▼
Ontevreden	0%	8% ▲	6% ▼
Zeer ontevreden	0%	1%	1%
Weet niet/Geen mening	4%	5% ▲	2% ▼
NET	100%	100%	100%
Average	3.4	3.2 ▼	3.3 ▲
Column Sample Size	25	2,180	750

Onderwijs Hoe tevreden bent u over:

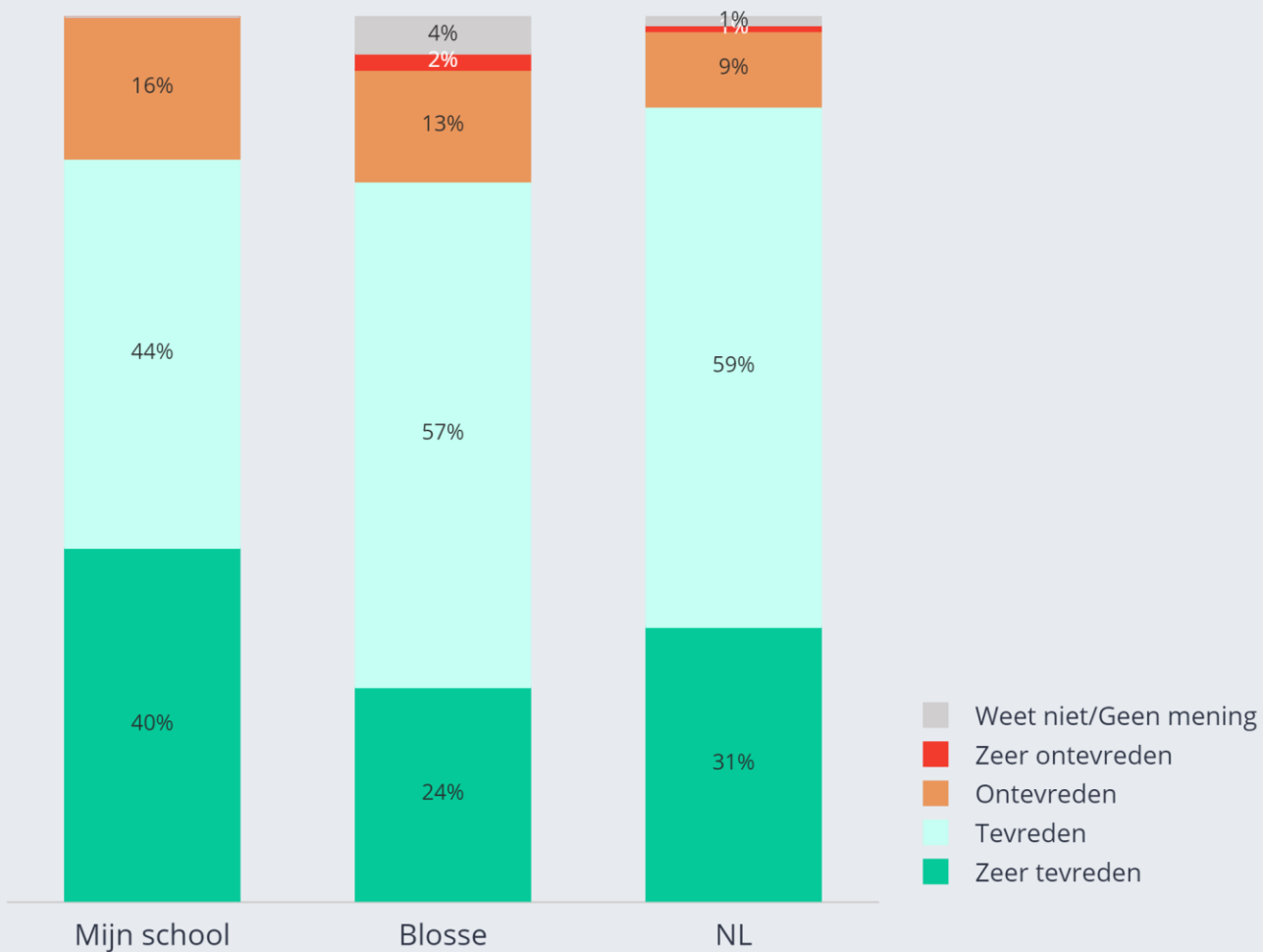
Wat uw kind leert op school?



Column %	Mijn school	Blossé	NL
Zeer tevreden	8% ▼	22% ▼	34% ▲
Tevreden	84% ▲	62% ▲	57% ▼
Ontevreden	8%	10% ▲	7% ▼
Zeer ontevreden	0%	1% ▲	1% ▼
Weet niet/Geen mening	0%	4% ▲	2% ▼
NET	100%	100%	100%
Average	3.0 ▼	3.2 ▼	3.3 ▲
Column Sample Size	25	2,180	750

Onderwijs Hoe tevreden bent u over:

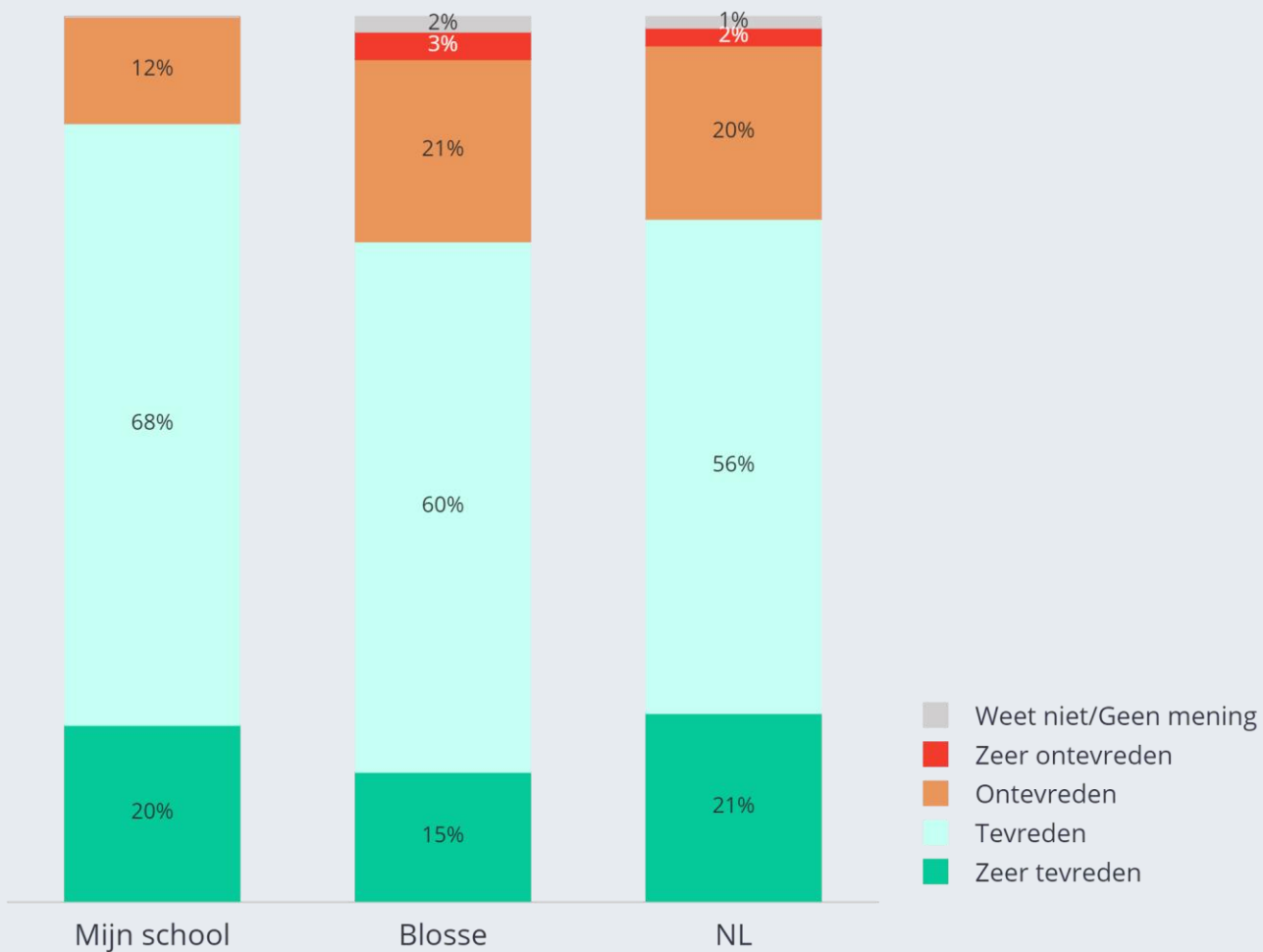
De aandacht voor uw kind op school?



Column %	Mijn school	Blossé	NL
Zeer tevreden	40%	24% ▼	31% ▲
Tevreden	44%	57%	59%
Ontevreden	16%	13% ▲	9% ▼
Zeer ontevreden	0%	2% ▲	1% ▼
Weet niet/Geen mening	0%	4% ▲	1% ▼
NET	100%	100%	100%
Average	3.2	3.2 ▼	3.2 ▲
Column Sample Size	25	2,180	750

Veiligheid

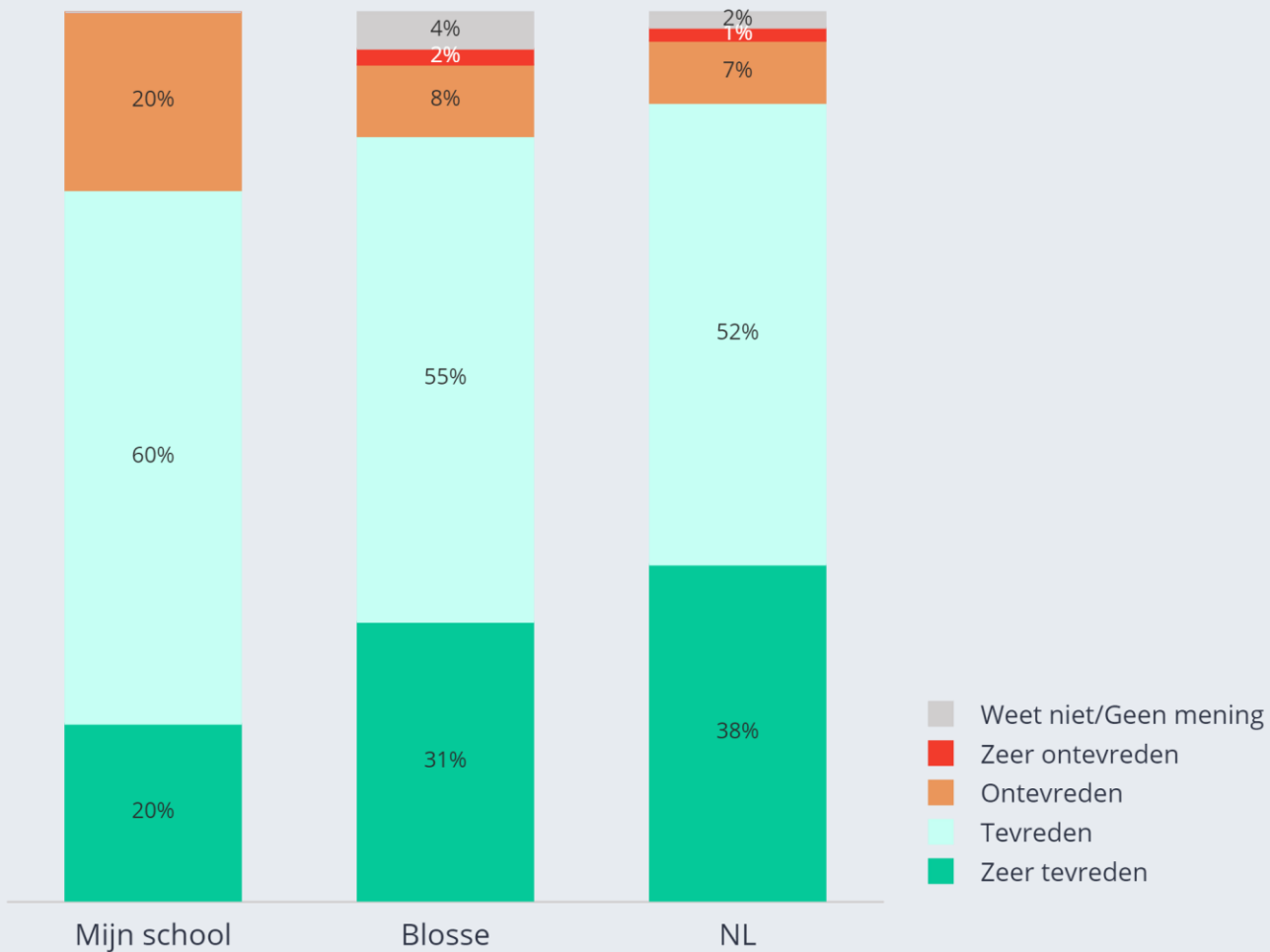
Hoe tevreden bent u over de veiligheid op weg van en naar ?



Column %	Mijn school	Blosse	NL
Zeer tevreden	20%	15% ▼	21% ▲
Tevreden	68%	60% ▲	56% ▼
Ontevreden	12%	21%	20%
Zeer ontevreden	0%	3%	2%
Weet niet/Geen mening	0%	2%	1%
NET	100%	100%	100%
Average	3.1	2.9 ▼	3.0 ▲
Column Sample Size	25	2,308	750

Opvang Hoe tevreden bent u over:

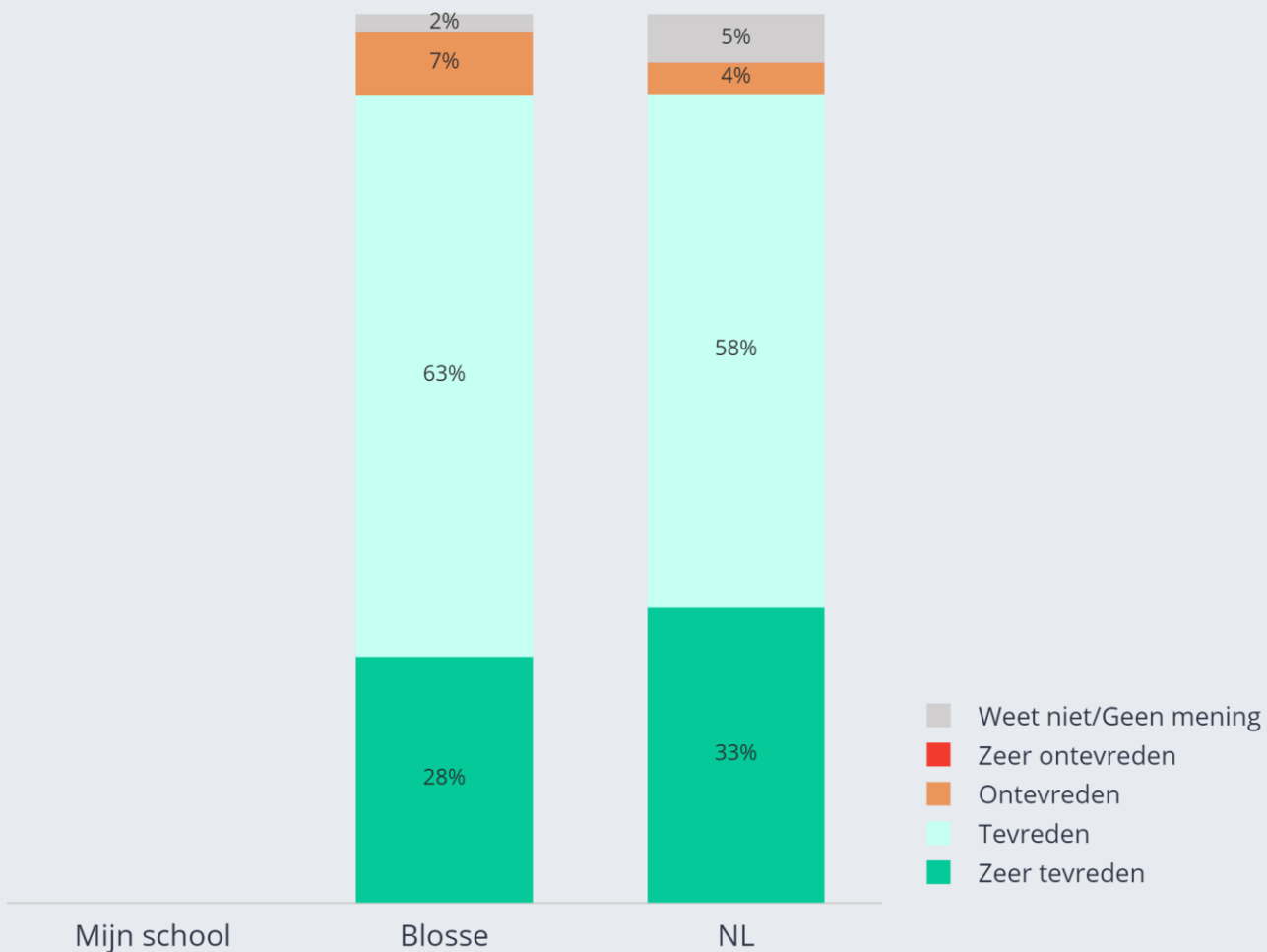
De activiteiten die met de kinderen worden ondernomen op de opvang?



Column %	Mijn school	Blossse	NL
Zeer tevreden	20%	31% ▼	38% ▲
Tevreden	60%	55%	52%
Ontevreden	20%	8%	7%
Zeer ontevreden	0%	2%	1%
Weet niet/Geen mening	0%	4% ▲	2% ▼
NET	100%	100%	100%
Average	3.0	3.3	3.3
Column Sample Size	5	782	343

Opvang Hoe tevreden bent u over:

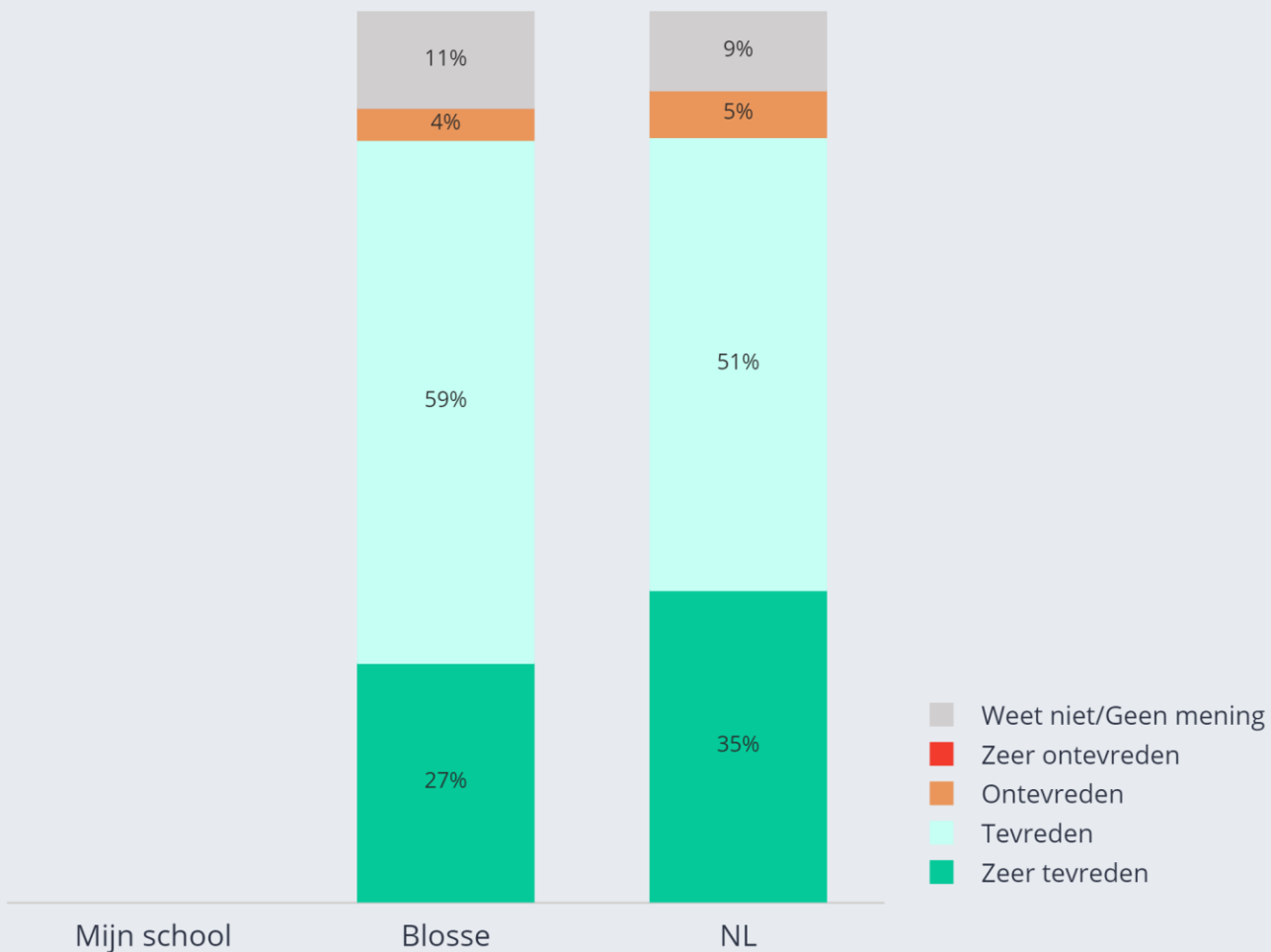
De lichamelijke verzorging van uw kind?



Column %	Mijn school	Blossé	NL
Zeer tevreden	NaN	28%	33%
Tevreden	NaN	63%	58%
Ontevreden	NaN	7%	4%
Zeer ontevreden	NaN	0%	0%
Weet niet/Geen mening	NaN	2%	5%
NET	NaN	100%	100%
Average	NaN	3.2	3.4
Column Sample Size	0	223	57

Opvang Hoe tevreden bent u over:

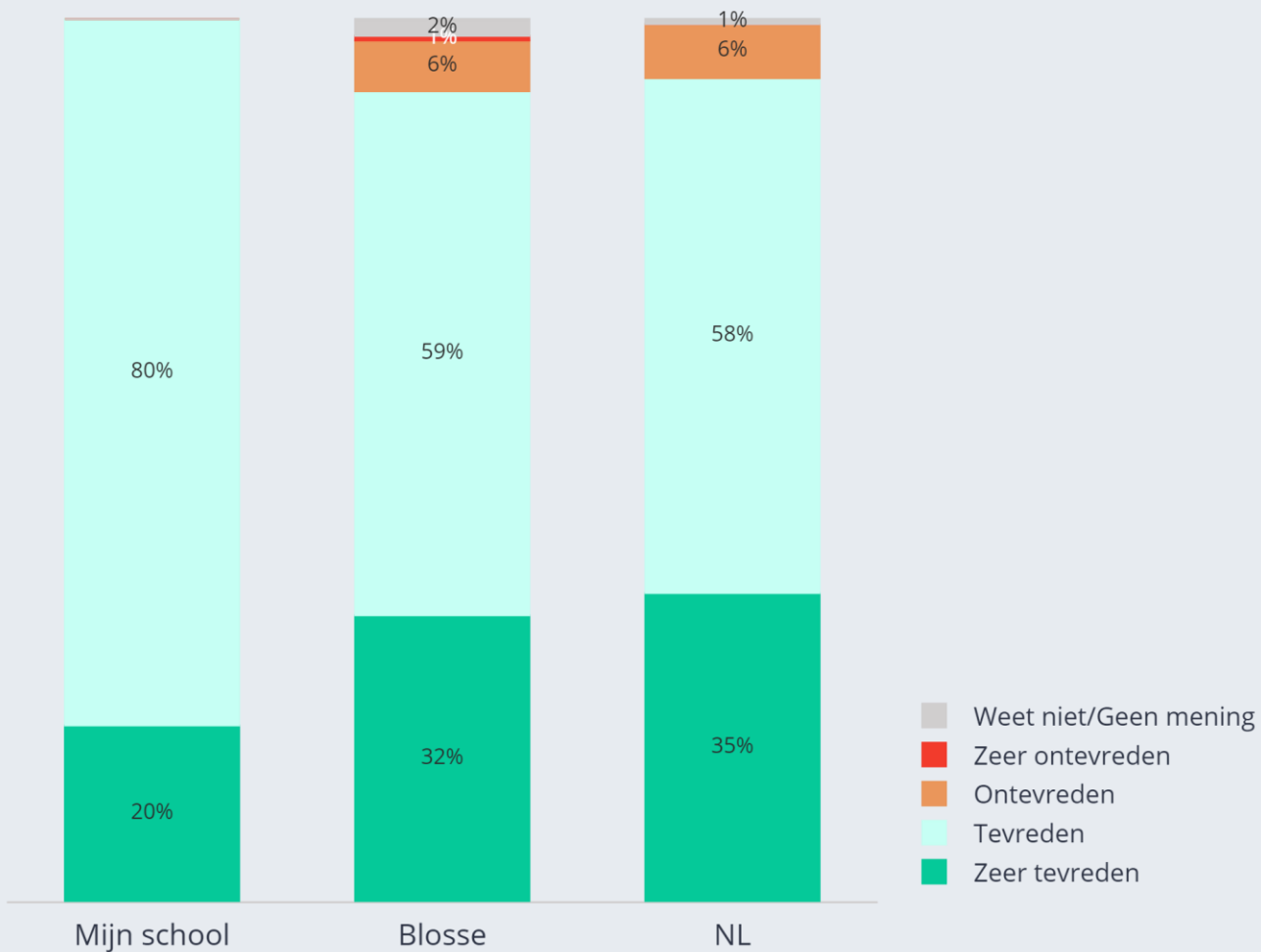
De slaap- en rustmogelijkheden voor uw kind?



Column %	Mijn school	Blossse	NL
Zeer tevreden	NaN	27%	35%
Tevreden	NaN	59%	51%
Ontevreden	NaN	4%	5%
Zeer ontevreden	NaN	0%	0%
Weet niet/Geen mening	NaN	11%	9%
NET	NaN	100%	100%
Average	NaN	3.4	3.5
Column Sample Size	0	223	57

Opvang Hoe tevreden bent u over:

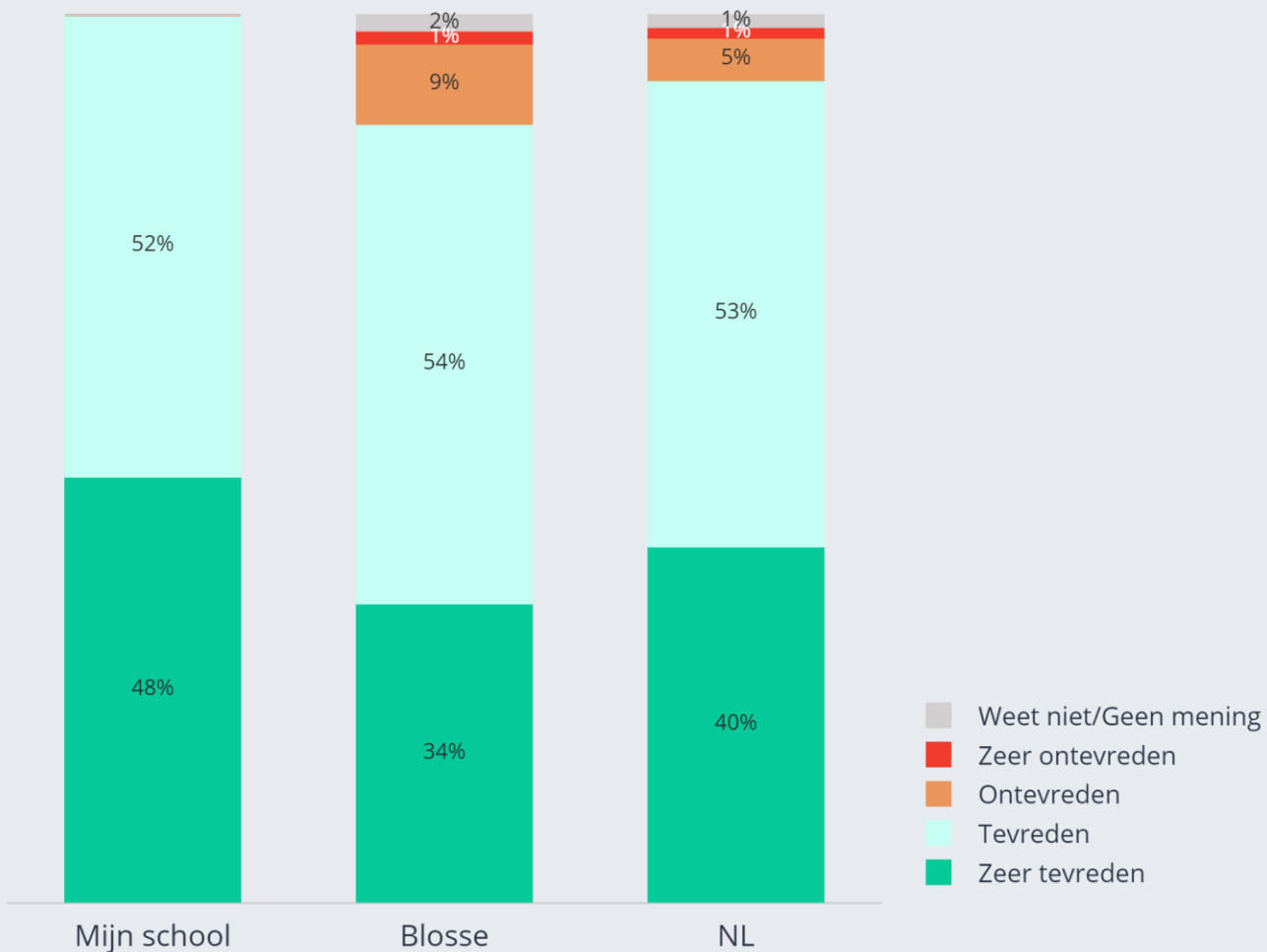
De openingstijden op de opvang?



Column %	Mijn school	Blossse	NL
Zeer tevreden	20%	32%	35%
Tevreden	80%	59%	58%
Ontevreden	0%	6%	6%
Zeer ontevreden	0%	1%	0%
Weet niet/Geen mening	0%	2%	1%
NET	100%	100%	100%
Average	3.2	3.3	3.3
Column Sample Size	5	782	343

Algemene tevredenheid en aanbevelen

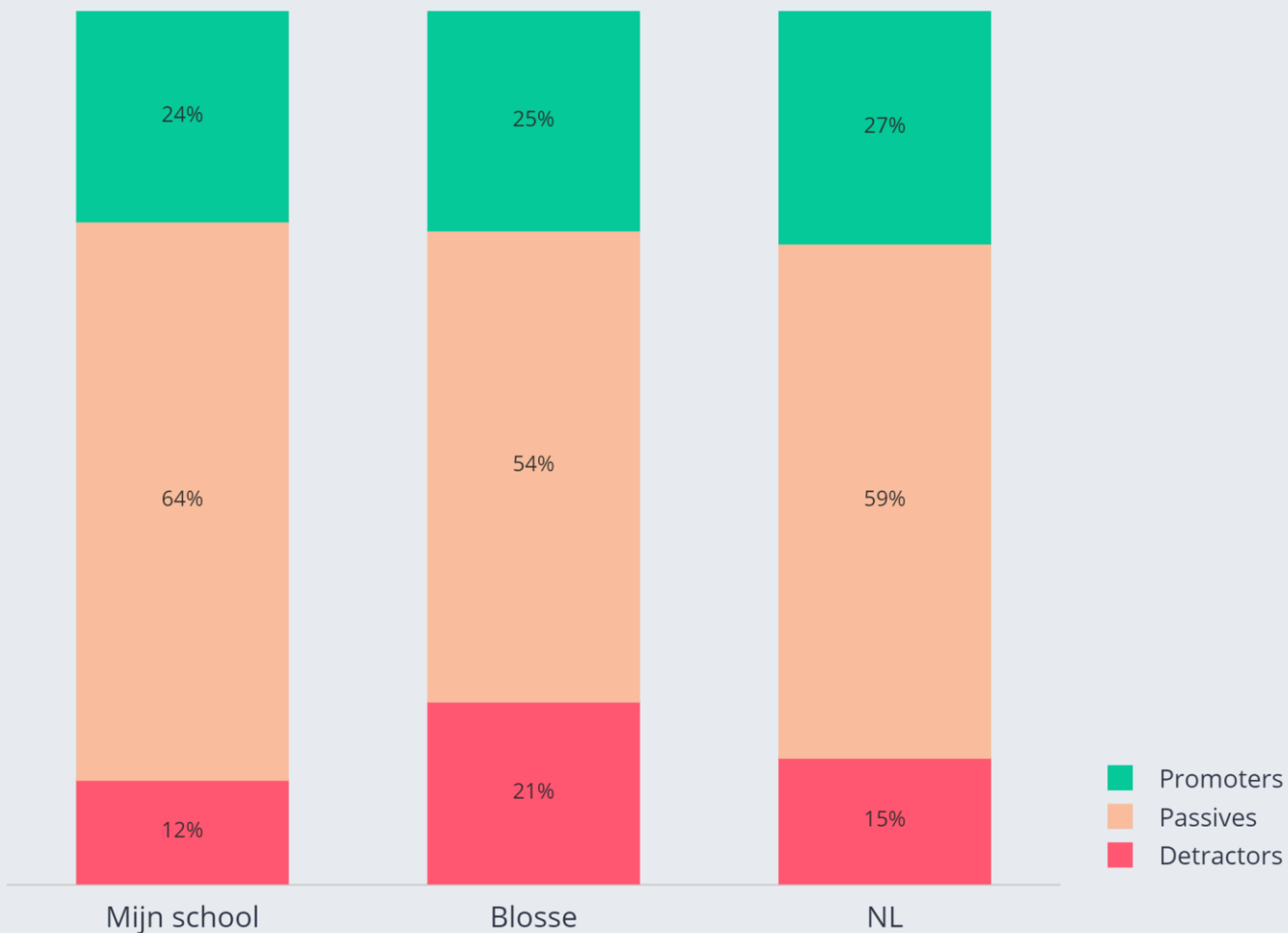
In zijn algemeenheid, hoe tevreden bent u over De Bonte Mol?



Column %	Mijn school	Blosse	NL
Zeer tevreden	48%	34% ▼	40% ▲
Tevreden	52%	54%	53%
Ontevreden	0%	9% ▲	5% ▼
Zeer ontevreden	0%	1%	1%
Weet niet/Geen mening	0%	2%	1%
NET	100%	100%	100%
Average	3.5	3.3 ▼	3.4 ▲
Column Sample Size	25	2,308	750

Algemene tevredenheid en aanbevelen

In hoeverre zou u De Bonte Mol aanbevelen?



Column %	Mijn school	Blosse	NL
Detractors	12%	21% ▲	15% ▼
Passives	64%	54% ▼	59% ▲
Promoters	24%	25%	27%
NET	100%	100%	100%
Column Sample Size	25	2,308	750

Average	Mijn school	Blosse	NL
NPS	12.0	4.1 ▼	12.0 ▲